


eShip palvelun käyttöönotto

1. Kirjautuminen Netvisoriin

Palvelun rekisteröijällä tulee olla käyttäjähallitsija (KH) -rooli Netvisorissa. Rekisteröijästä tulee myös eShip palvelun pääkäyttäjä. Käyttöönotettaessa, käyttäjän tulee olla lisäksi kirjautunut Netvisorin – yritykseen johon eShip palvelu halutaan ottaa käyttöön.

2. Netvisor Store


Palvelun saat käyttöön Netvisor Storesta.



eShip
SMART TIME OY

Smarttime eShip -palvelulla saat sähköisen yhteyden Unifaun-palveluun ja kuljetusliikkeisiin. Voit toimittaa toimitusta koskevat tiedot, kuten kuljetusasiakirjat sähköisesti kuljetusliikkeille ja saat vastaavasti lähetysten pakettikortit ja seurantanumeron yhteen paikkaan, johon sinulla on suora pääsy Netvisorista.

[Lue tarkempi kuvaus Netvisor MarketPlace - eShip](#)



3. Hyväksy tietojen välitys palveluiden välillä

eShip -palvelun käyttöönotto ×

Olet ottamassa käyttöön eShip -integraatiota.

Jatkamalla eteenpäin hyväksyt, että eShip voi lukea tietoa yrityksestäsi ohjelmistorajapinnan yli. Hyväksyt myös seuraavien tietojen lähettämisen palveluun:

Yrityksen nimi: Esimerkkiyritys Oy
Y-tunnus: 1234567-1
Etunimi: Lauri
Sukunimi: Lähettäjä
Sähköposti: lauri.lahettaja@esimyritys.com

Käyttöönotto luo automaattisesti ohjelmistorajapintatunnukset yllä olevalle käyttäjälle. Integraatio lukee tai kirjoittaa yritykseesi seuraavia tietoja:

- Myyntilasku- ja -tilauslistan nouto Netvisorista
- Seurantakoodin tuonti myyntitilaukselle
- Tilauksen nouto Netvisorista

[Peruuta](#)

4. Hyväksy palvelun sopimusehdot

Seuraavaksi siirryt eShip palveluun, jossa sinun tulee lukea ja hyväksyä palvelun sopimusehdot

Palvelun sopimusehdot

Palvelun rekisteröijällä tulee olla oikeus hyväksyä yrityksen nimissä Smarttime eShip palvelun sopimusehdot.

[Smarttime verkkopalveluiden sopimusehdot](#)

Liitteet

- [Smarttime eShip ohjelmistopalvelun määrittely](#)
- [IT2018 EHK erityisehtoja henkilötietojen käsittelystä](#)
- [IT2018 ETP erityisehtoja tietoverkon välityksellä](#)
- [IT2018 YSE yleiset sopimusehdot](#)

Palveluun rekisteröityminen ja sen käyttö merkitsevät sitä, että Smart Time Oy:llä on oikeus veloittaa palveluun annettua laskutusosoitetta palvelun hinnoittelun mukaisesti.

Rekisteröidy eShip palveluun

Yrityksen nimi

Testi Yritys Oy

Y-tunnus

1231234-5

Pääkäyttäjän etunimi *

Teemu

Pääkäyttäjän sukunimi *

Testaaja

Pääkäyttäjän sähköpostiosoite *

teemu.testaaja@testiyritys.fi

Pääkäyttäjän sähköpostiosoite uudestaan *

Olen lukenut ja hyväksyn palvelun sopimusehdot

REKISTERÖIDY

Muista vahvistaa salasanasi, kirjoittamalla sähköpostiosoite uudestaan. Rekisteröidy nappi ei muuten aktivoitu.

5. Yritys on lisätty palveluun

Smarttime eShip ?


Yritys on nyt lisätty eShip-palveluun


Seuraa sähköpostiasi, saat hetken kuluttua sähköpostin kirjautumista varten.

Avaa sähköpostissa oleva kirjautumislinkki ensimmäistä kirjautumista varten. Linkki on voimassa yhden tunnin.

6. Viimeistele palveluiden liittäminen

ma 26.3.2018 17:56

 eShip Support
Aktivoi käyttäjätunnuksesi Smarttime eShip palveluun

To  Teemu Testaaja

Hei Teemu,

Kiitos rekisteröitymisestäsi Smarttime eShip -palveluun.

Vahvista sähköpostiosoitteesi klikkaamalla oheista linkkiä: <https://eship.smarttime.fi/login?email=teemu.testaaja@testiyritys.fi&h=4cc146ef-38c1-43b6-91de-a0ac4ca3e0d1>

Ystävällisin terveisin

Smart Time Oy

7. Täydennä yrityksen tiedot

Täytä yrityksen perustiedot

Smarttime eShip		TILAUKSET LÄHETYKSET OHJEET Testi Yritys Oy	
Teemu Testaaja teemu.testaaja@testiyritys.fi		Valikko	
Yritystiedot		Perustiedot	
<ul style="list-style-type: none">TilauksetLähetyksetKuljetusyhtiötKäyttäjätYritystiedotOhjeet	<ul style="list-style-type: none">PerustiedotLaskustiedot	<p>Yrityksen nimi * Testi Yritys Oy</p> <p>Katuosoite * Kauppakatu 3</p> <p>Postinumero * 01600</p> <p>Paikkakunta * Vantaa</p> <p>Puhelin * 358 40 1234567</p> <p>Sähköposti info@testiyritys.fi</p> <p>TALLENNA</p>	

Täytä yrityksen laskustiedot. Valitse miten haluat yritystäsi laskutettavan. Suosittelemme sähköistä laskutusta.

Smarttime eShip
Teemu Testaaja
teemu.testaaja@testiyritys.fi

Valikko

TILAUKSET LÄHETYKSET OHJEET Testi Yritys Oy

Yritystiedot

Laskutustiedot

Tilaukset
Lähetykset
Kuljetusyhtiöt
Käyttäjät
Yritystiedot
Ohjeet

Perustiedot
Laskutustiedot

Laskun toimilustapa *
Verkkolasku

Verkkolaskuosoite
FI0210113000241234

Verkkolaskukoperaattorin osoite
NDEAFIHH

Laskutusosoitteen nimi
Testi Yritys Oy

Laskutusosoite
12312345

Laskutusosoite 2
PL 100

Laskutusosoitteen postinumero
80020

Laskutusosoitteen paikkakunta
Kollektor Scan

Sähköpostilaskun osoite
123123454@scan.netvisor.fi

TALLENNA

8. Lisää käyttäjät

Lisää henkilöt jotka käyttävät eShip palvelua. Huom.: henkilöillä ei tarvitse välttämättä olla pääsyä Netvisoriin (esimerkiksi: varasto, pakkaamo)

Smarttime eShip
Teemu Testaaja
teemu.testaaja@testiyritys.fi

Valikko

Tilaukset
Lähetykset
Kuljetusyhtiöt
Käyttäjät
Yritystiedot
Ohjeet

Käyttäjä

Lisää käyttäjä

Sähköpostiosoitte (käyttäjätunnus) *
seija.salama@testiyritys.fi

Salasana

Salasana (uudestaan)

Etunimi *
Seija

Sukunimi *
Salama

Puhelin *
0408877665]

TALLENNA PERUUTA

Anna henkilölle salasana kirjautumista varten. Henkilön voi vaihtaa salasanan palvelun kirjautumisikkunassa, kohdasta unohtuiko salasana.

Secure | https://eship.smarttime.fi/login

Smarttime eShip

Kirjaudu

Kirjaudu eShip-palveluun henkilökohtaisella tunnuksellasi

Sähköposti *
seija.salama@testiyritys.fi

Salasana *
|

KIRJAUDU Unohtuiko salasana?

Secure | https://eship.smarttime.fi/forgotpass

Smarttime eShip

Unohtuiko salasana?

Aloita salasanan palautus kirjoittamalla sähköpostiosoitteesi.

Sähköposti *
seija.salama@testiyritys.fi

Palauta

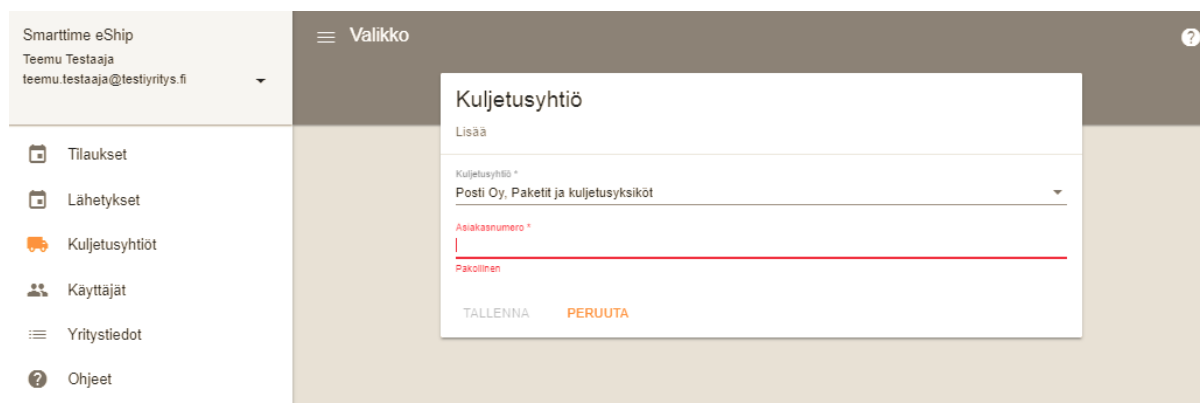
9. Lisää kuljetusyhtiöt

Valitse vasemmalta menusta ”Kuljetusyhtiöt”, jonka jälkeen voit lisätä uuden kuljetusyhtiön oikean alakulman + -merkistä.

Valitse kuljetusyhtiö ja anna kuljetusyhtiökohtainen logistiikan sopimustunnus. Joillakin kuljetusyhtiöllä tämä on sama kuin asiakastunnus.

Huom: Postin osalta tulee ehdottomasti käyttää logistiikan sopimustunnusta.

- Voit varmistaa tunnukset soittamalla Postiin 0200 77000 tai lähettämällä sähköpostia: yritysasiakaspalvelu@posti.com
- Huom. Ilmoita, että käytät Postin palveluita Unifaun Online palvelun välityksellä. Älä tilaa Postin SmartShip palvelua. eShip palvelu kytkee Netvisorin rahtipalveluihin Smarttime Unifaun Online tilin välityksellä. Joten pyydä logistiikan sopimustunnusta Unifaun Online integraatiota varten.



The screenshot shows the Smarttime eShip user interface. On the left is a navigation menu with options: Tilaukset, Lähetykset, Kuljetusyhtiöt (highlighted), Käyttäjät, Yritystiedot, and Ohjeet. The main area displays a 'Kuljetusyhtiö' form with the following fields: 'Lisää' (Add), 'Kuljetusyhtiö *' (Carrier) with a dropdown menu showing 'Posti Oy, Paketit ja kuljetusyksiköt', and 'Asiakasnumero *' (Customer number) with a red underline and the label 'Pakollinen' (Mandatory). At the bottom of the form are two buttons: 'TALLENNA' (Save) and 'PERUUTA' (Cancel).

10. Tarvittaessa ota yhteyttä

Mikäli käyttöönotto ei onnistu ohjeiden avulla, niin ota yhteyttä palvelun tukeen, lähettämällä lisätietoa / kuvauksen ongelmasta osoitteeseen eship.support@smarttime.fi